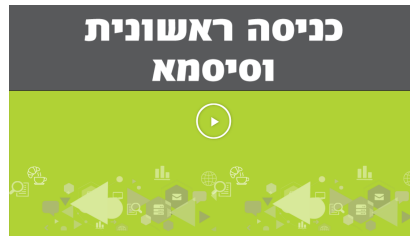


## כניסה ראשונית וקבלת סיסמא לתחנת מידע סטודנט

סרטון הדרכה :



- יש להיכנס לאתר הראשי של הקריה האקדמית אונו <https://www.ono.ac.il>
- בסרגל העליון יש ללחוץ על איזור אישי ואז לבחור בסטודנטים




- במסך המתקבל יש ללחוץ על כפתור -'במידה ושכחת סיסמה או הנך משתמש חדש'

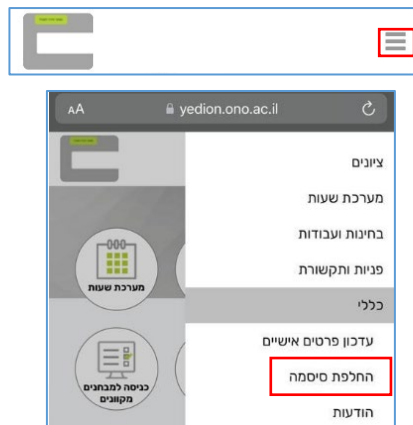
- במסך המתקבל יש להזין את הפרטים הדרושים לקבלת סיסמה : ת"ז, תאריך לידה, מספר טלפון (כולל מקף), לבחור האם הסיסמה תשלח כקישור או כסיסמה זמנית, סימון V 'אני לא רובוט' ולחיצה על כפתור 'קבלת קישור כניסה למערכת'

5. לאחר מילוי הפרטים, ישלח אליכם למייל קישור לכניסה מהירה או סיסמה זמנית בהתאם לבחירתכם, יש לשים לב הקישור/סיסמה הזמנית תקפים לחצי שעה בלבד. במידה ולא קיבלתם מייל לדואר נכנס יש לבדוק ב'דואר זבל'.

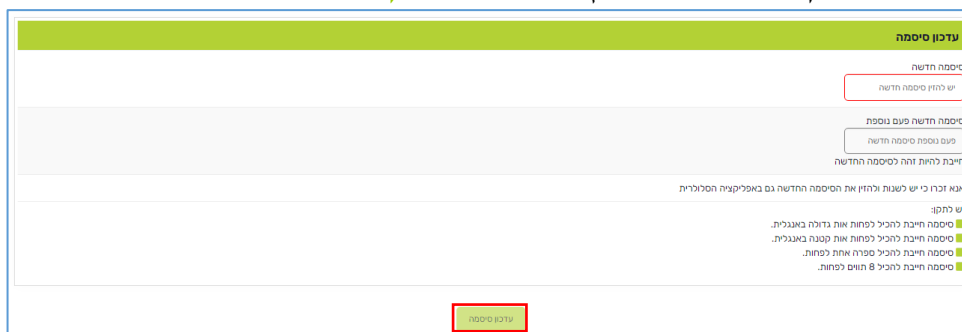
5.1 דרך מחשב: בכניסה הראשונית לתחנת מידע ניתן לבצע שינוי סיסמה תחת לחיצה בתפריט העליון על 'כללי' < החלפת סיסמה



5.2 דרך דפדפן במכשיר נייד: 3 קווים מצד ימין למעלה < כללי < החלפת סיסמה יש לשים לב להיכנס רק דרך הדפדפן ולא דרך האפליקציה.



6. במסך עדכון סיסמה: בשדה של **סיסמה חדשה** - יש להזין סיסמה חדשה בשדה **סיסמה חדשה פעם נוספת** - יש להזין שוב את הסיסמה שנבחרה לשמירה ועדכון הסיסמה יש ללחוץ על כפתור **'עדכון סיסמה'**



**שימו לב, הסיסמה צריכה להיות מורכבת באופן הבא:**

- על הסיסמה להכיל לפחות 8 תווים
- על הסיסמה להכיל גם אותיות וגם ספרות
- יש להימנע משימוש בסיסמה שכבר השתמשת
- יש להימנע מאותיות/מספרים עוקבים
- יש להימנע מתווים זהים